

La formation et l'insertion professionnelle dans les métiers du sport et de l'animation

en région Centre-Val de Loire

Enseigner **Éveiller**
Animer
Transmettre **Entraîner**
Développer **Encadrer**



PRÉFET DE LA RÉGION
CENTRE-VAL DE LOIRE
PRÉFET DU LOIRET

DRDJSCS Centre-Val de Loire, Loiret
Direction régionale et départementale
de la jeunesse, des sports et de la cohésion sociale

BPJEPS

DEJEPS

DESJEPS

Observation, Etudes et Statistiques - Mai 2018

POUR EN SAVOIR PLUS : <http://centre-val-de-loire.drdjscs.gouv.fr/>

L'offre de formation 2016

Chiffres clés

En 2016, **598 candidats** ont débuté leur formation en BPJEPS, DEJEPS ou DESJEPS

55 sessions différentes se sont déroulées dont :

- 89 % relevant du champ du sport
- 50 sessions, soit 91 % relevant du niveau IV (BPJEPS)
- 4 sessions, soit 7 % en DEJEPS
- Aucune formation en DESJEPS n'a débuté en 2016

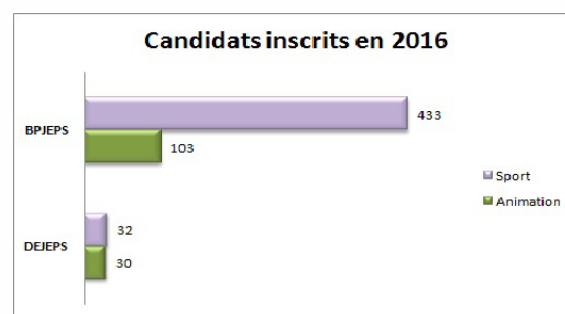
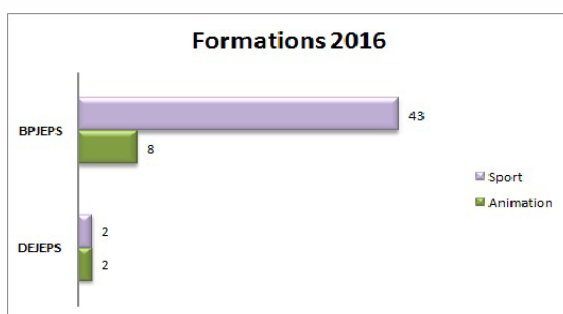
11 organismes de formation (OF) répartis sur les 6 départements ont proposé :

- 8 spécialités du BPJEPS
- 3 spécialités du DEJEPS

Spécialités du BPJEPS	Nombre de formation(s)	%	Nombre de candidats	%
Activités sports collectifs	16*	32 %	64	11,94 %
Activités gymniques, de la forme et de la force	12*	24 %	173	32,28 %
Activités équestres	7*	14 %	77	14,37 %
Activités physiques pour tous	4	8 %	88	16,42 %
Loisirs tous publics	4	8 %	65	12,13 %
Activités aquatiques et de la natation	3	6 %	31	5,78 %
Animation sociale	3	6 %	25	4,66 %
Animation culturelle	1	2 %	13	2,43 %
Total BPJEPS	50	100 %	536	100 %

* Le nombre de formations déclarées recouvre plusieurs mentions (jusqu'en 7 en ASC).

Spécialités du DEJEPS	Nombre de formation(s)	%	Nombre de candidats	%
Animation socio-éducative ou culturelle	2	50%	30	48,39 %
Perfectionnement sportif	2	50%	32	51,61 %
Total DEJEPS	4	100 %	62	100 %

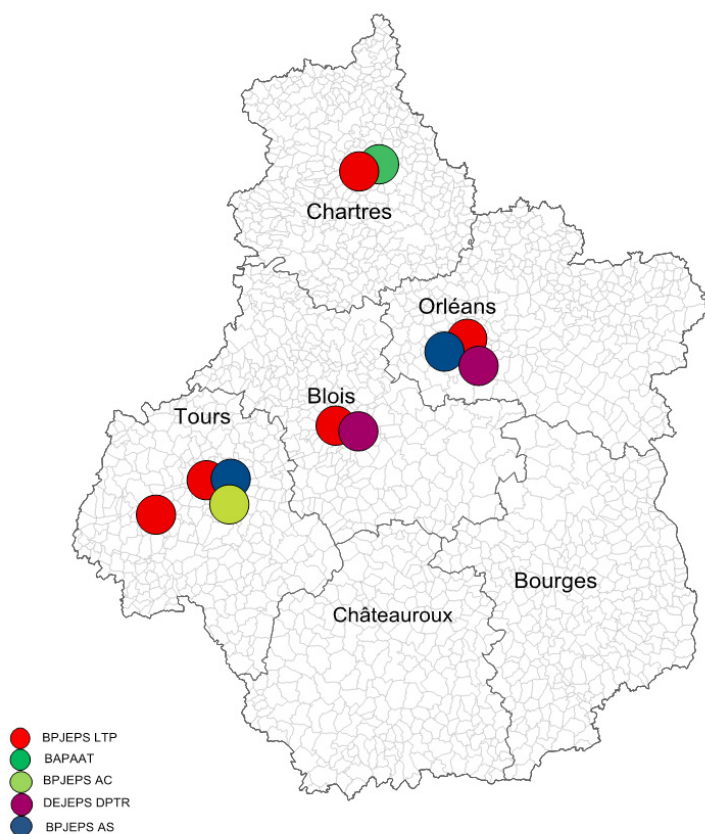


Source : FORÔMES - Sessions de formation débutant au cours de l'année 2016

Les formations proposées en 2016

Les formations proposées dans le secteur de l'animation en région Centre-Val de Loire

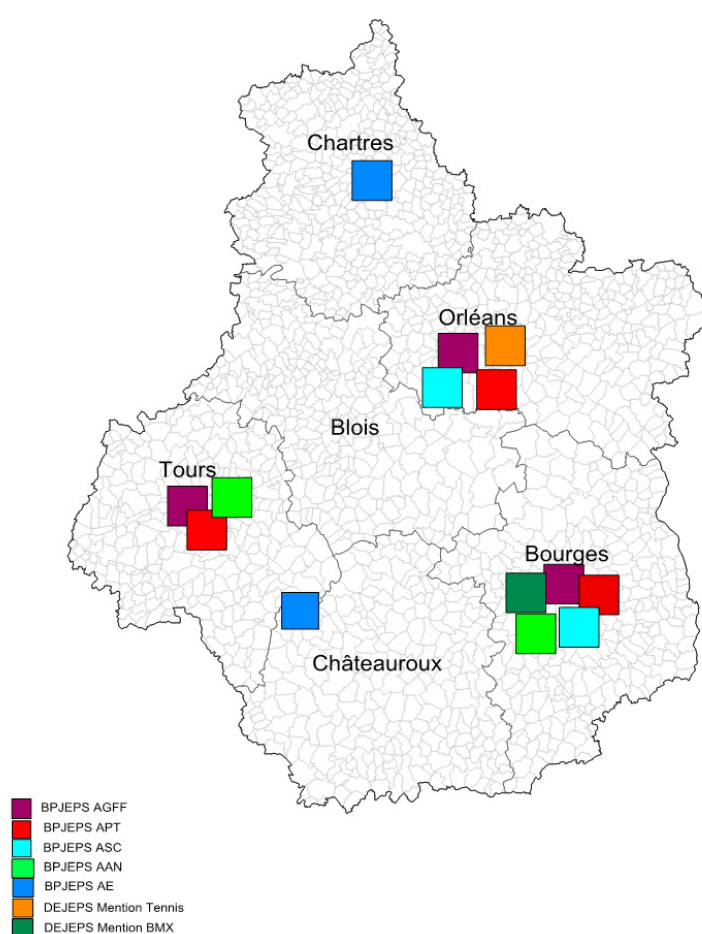
Source : DRDJSCS du Centre-Val de Loire - Loiret



Source : DRDJSCS Centre-Val de Loire, Loiret

Les formations proposées dans le secteur du sport en région Centre-Val de Loire

Source : DRDJSCS du Centre-Val de Loire - Loiret



Les organismes de formations

Animation :

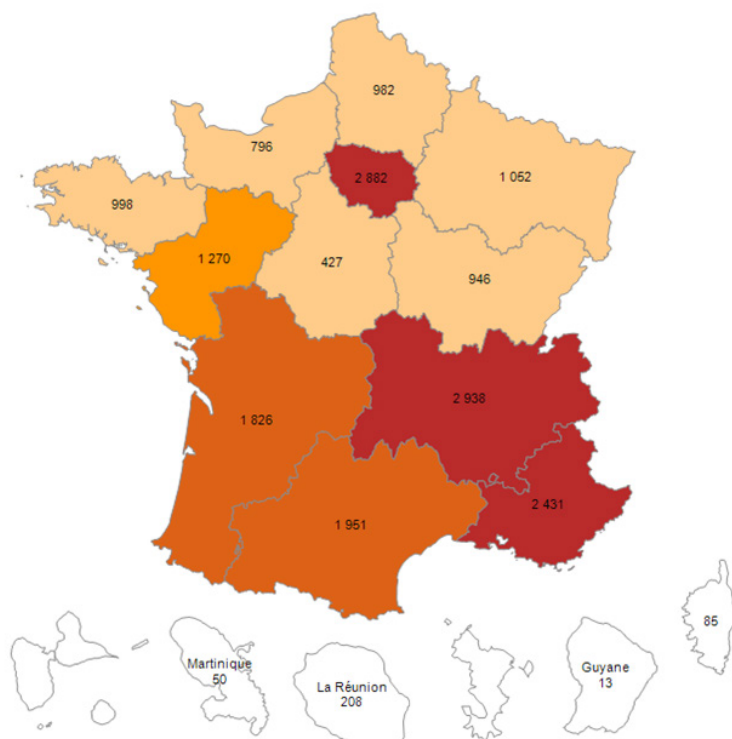
CEMEA : Centres d'Entrainement aux Méthodes d'Education Active (Orléans, Chartres, Tours)
ITS : Institut du Travail Social (Tours)
MFR : Maison Familiale Rurale (Azay-le-Rideau)
RESPIRE : Réseau d'éducation populaire (Blois)
UFCV : Union Française des Centres de Vacances et de loisirs (Tours)

Sport :

CREPS : Centres de Ressources, d'Expertise et de Performance Sportive (Bourges)
ERFAN : Écoles Régionales de Formation des Activités de la Natation (Tours)
EVE : Ecuries du Val de l'Eure (Luisant)
FORMASAT : FORMations Sport - Animation - Tourisme (Orléans)
IPMS : Institut Professionnel des Métiers du Sport (Tours)
LEAP : Lycée d'Enseignement Agricole Privé (Saint Cyr du Jambot)

Diplômes délivrés par la DRDJSCS en 2016

Diplômes et qualifications complémentaires délivrés en 2016

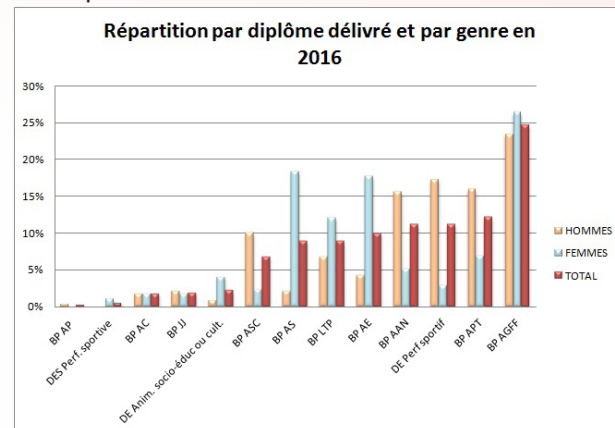


Diplômes professionnels

En 2016, la région Centre-Val de Loire occupe le 12^{ème} rang sur le plan des diplômes et qualifications complémentaires délivrés : 427 diplômes ou qualifications, soit 2,3 % de la totalité des diplômes délivrés au niveau national.

38 diplômes ont été délivrés par équivalence, dont 76% en DEJEPS perfectionnement sportif.

376 diplômes ont été délivrés suite à une formation.

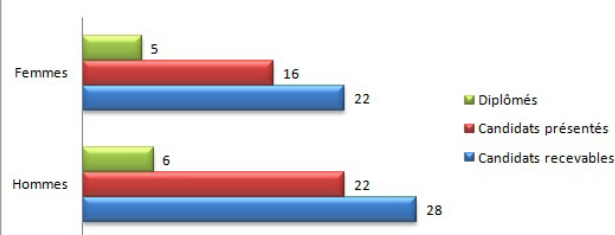


- 87 % de ces diplômes sont dans le champ du sport
- 86 % sont des diplômes de niveau IV (BPJEPS)
- 58 % des diplômés sont des hommes. On constate que la répartition est très sexuée puisque les femmes sont majoritaires dans le secteur de l'animation mais aussi au niveau du BPJEPS Activités équestres.

La validation des acquis de l'expérience (VAE)

- ✓ 79 demandes ont été déposées, 50 ont été déclarées recevables, soit 63% des demandes
- ✓ 11 des 38 candidats présentés ont été reçus (29%)
- ✓ Profil des candidats présentés :
 - 58% d'hommes
 - la grande majorité âgée de plus de 30 ans, dont 68% ayant 40 ans ou plus

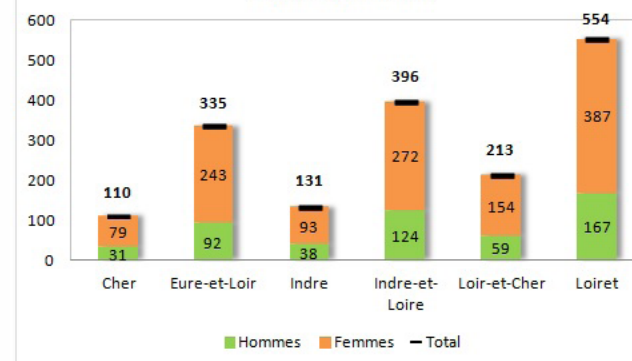
Profil des candidats en VAE selon le sexe en 2016



Diplômes non professionnels

- ✓ 1739 personnes ont obtenu le BAFA en 2016
- ✓ 85 personnes ont obtenu le BAFD,
- ✓ Les femmes représentent 71% des diplômés du BAFA et BAFD
- ✓ Les départements du Loiret et d'Indre-et-Loire concentrent plus de la moitié des BAFA délivrés dans la région

Répartition des diplômés BAFA par sexe et par département



Insertion professionnelle des diplômés en 2016

L'enquête «Insertion professionnelle des diplômés du sport et de l'animation»

Chaque année la DRDJSCS interroge les diplômés en BPJEPS, DEJEPS et DESJEPS dans les champs du sport et de l'animation. L'objectif est de connaître leur situation professionnelle sept mois après l'obtention de leur diplôme.

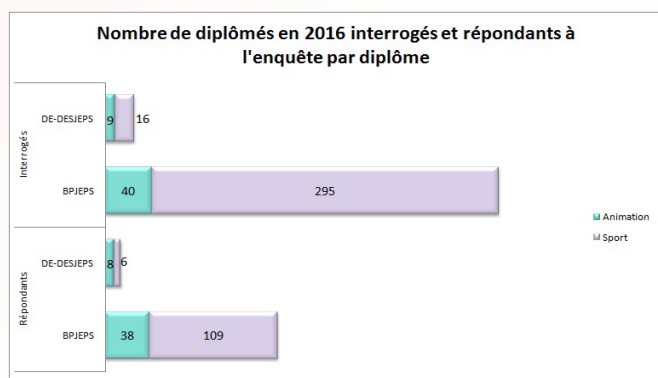
Pour cela, l'enquête mesure le taux d'accès à l'emploi et les conditions de travail des diplômés, mais elle s'intéresse également à leur parcours, notamment à leur situation avant l'entrée en formation.

En 2016, 379 candidats ont été diplômés d'un BPJEPS (353) ou DEJEPS (26) dans la région.

360, soit 95% d'entre eux ont pu être interrogés :

- 335 diplômés en BPJEPS, dont 22% dans le champ de l'animation et 78% dans celui du sport
- 25 diplômés en DEJEPS, dont 36% dans le champ de l'animation et 64% dans celui du sport

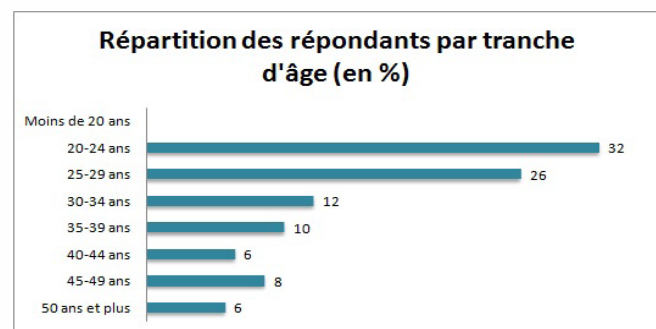
147 diplômés en BPJEPS ont participé à l'enquête, soit un taux de retour de 44% : 26% dans le secteur de l'animation et 74% dans celui du sport. 14 diplômés en DEJEPS ont également répondu au questionnaire, soit un taux de participation de 56% : 43% dans le domaine du sport et 57% en animation.



Les résultats de l'enquête BPJEPS

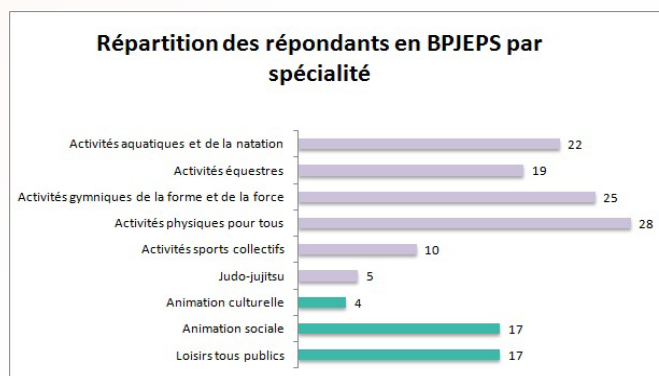
80% des participants résident en région Centre-Val de Loire au moment de l'enquête.

70% d'entre eux ont entre 20 et 34 ans, dont 26% de personnes âgées entre 25 et 29 ans.



Les hommes sont légèrement surreprésentés, puisqu'ils représentent 53% des répondants, ce qui équivaut au taux sur la totalité des diplômés (54%).

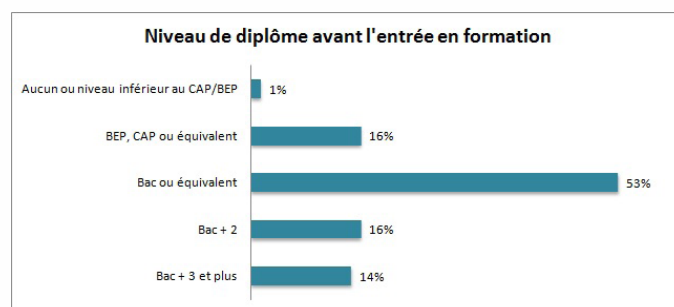
74% des répondants en BPJEPS sont diplômés du sport, principalement des secteurs « activités physique pour tous », « activités gymniques de la forme et de la force », et « activités équestres ».



Situation des diplômés avant l'entrée en formation

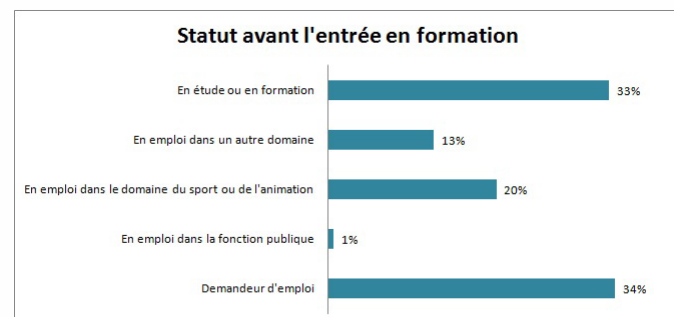
85% des répondants vivaient en région Centre-Val de Loire avant d'entrer en formation, principalement dans les départements du Loiret et d'Indre-et-Loire.

La moitié avaient un niveau Bac ou équivalent, 17% un niveau de diplôme inférieur et 30% un niveau supérieur au BAC.



D'autre part, 40 personnes possédaient déjà un ou plusieurs diplômes dans le champ du sport ou de l'animation.

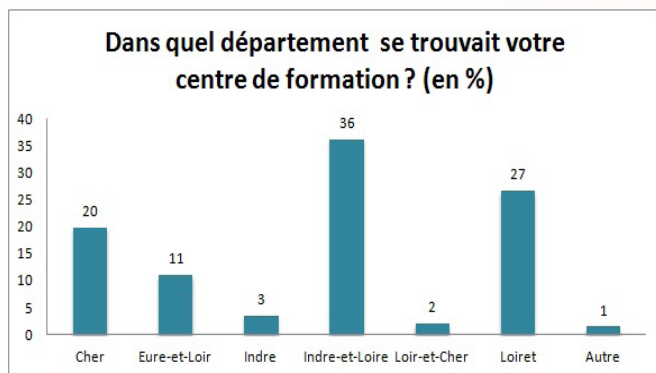
Avant l'entrée en formation, **33% des répondants étaient en emploi**, tous secteurs d'activité confondus, 33% en études ou en formation et 34% étaient demandeurs d'emploi.



Insertion professionnelle des diplômés en 2016

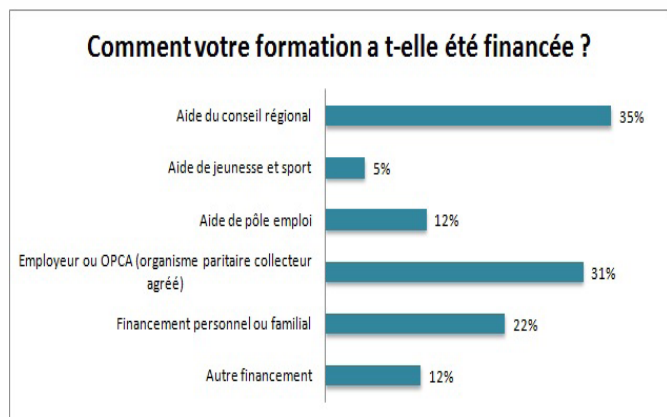
Situation des diplômés pendant la formation

Les deux tiers des répondants à l'enquête étaient en formation dans l'Indre-et-Loire ou le Loiret.



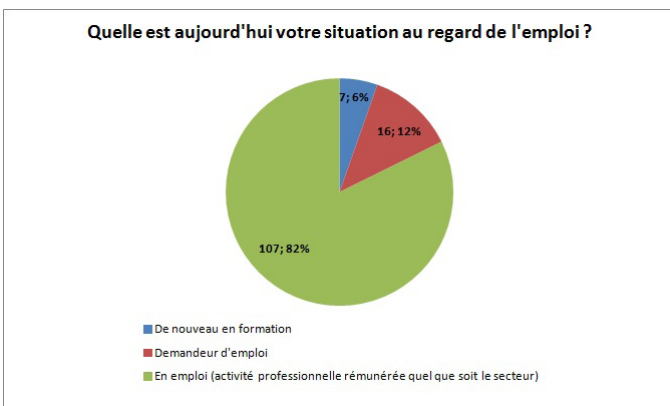
14% des diplômés déclarent avoir bénéficié d'une VAE partielle ou totale.

Concernant le financement de la formation, 35% ont perçu une aide du Conseil Régional, 31% une participation financière de leur employeur ou de l'OPCA et 5% une aide de jeunesse et sport. Malgré les différentes aides existantes, 22% ont contribué au financement de leur formation.



Situation des diplômés 7 mois après l'obtention de leur diplôme

Parmi les 147 répondants, 107 se déclarent en emploi sept mois après l'obtention du diplôme, 16 sont demandeurs d'emploi et 7 suivent à nouveau une formation (les 17 répondants restants sont soit auto-entrepreneurs, soit à cheval entre l'emploi et la formation, ou en Service volontaire européen, etc).

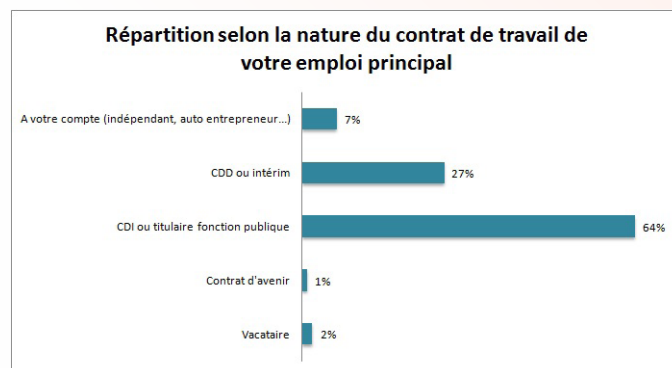


Parmi les 16 demandeurs d'emploi, plus de la moitié ont déjà été en emploi depuis l'obtention de leur diplôme.

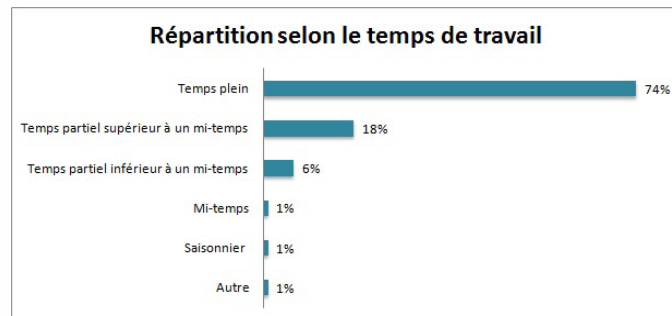
38% d'entre eux ont eu des contacts avec une mission locale ou une PAIO (Permanence d'Accueil, d'Information et d'Orientation).

En ce qui concerne les 107 personnes en emploi, soit 80% des répondants à l'enquête, ils sont **89% à avoir un emploi en lien direct avec leur diplôme**.

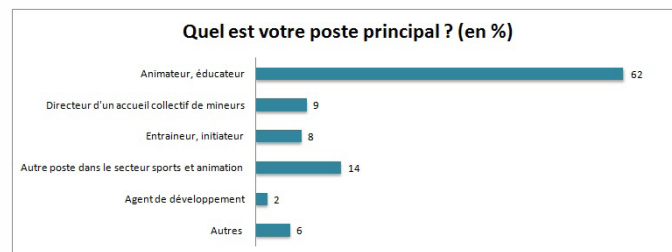
Près des deux tiers sont en CDI ou titulaires de la fonction publique, 27% sont en CDD ou en intérim et 7% sont à leur compte.



16% des diplômés en emploi ont obtenu un contrat aidé, il s'agit généralement d'un emploi d'avenir. Ils sont **74% à travailler à temps plein** et 25% à temps partiel. Parmi ces personnes travaillant à temps partiel, 77% souhaiteraient obtenir un temps plein.



Le poste le plus fréquemment occupé par les répondants est celui d'animateur, éducateur (62%). La catégorie « Autre poste dans le secteur sports et animation » arrive en seconde position.



En ce qui concerne les employeurs, il s'agit majoritairement d'associations (1/3 des répondants), d'entreprises privées (30%) ou de collectivités territoriales (23%).

Insertion professionnelle des diplômés en 2016

23% des diplômés en emploi déclarent travailler dans plusieurs structures et par conséquent avoir plusieurs employeurs.

Par ailleurs, ils sont **39% à travailler dans la structure d'accueil de leur formation**.

Les résultats de l'enquête DEJEPS

Parmi les 14 diplômés ayant répondu à l'enquête, 100% ont obtenu un DEJEPS.

Ils sont 8 à avoir leur diplôme dans le secteur de l'animation, dont 7 avec la mention «développement de projets, territoires et réseaux» et 1 avec la mention « Animation socioculturelle », et 6 dans le secteur du sport, dont 4 avec la mention tennis et 2 avec la mention BMX.

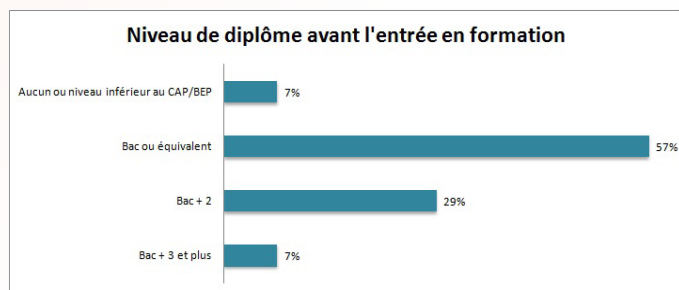
43% sont des hommes, majoritairement âgés entre 21 et 40 ans.

Près des 3/4 des répondants résident en région Centre-Val de Loire.

Situation des diplômés avant l'entrée en formation

Un peu moins des 2/3 des diplômés vivaient dans la région avant leur entrée en formation.

93% avaient un niveau d'étude Bac ou plus avant l'obtention de leur diplôme, dont **36% au niveau Bac+2 minimum**.



La moitié avait déjà un ou plusieurs diplômes dans le champ du sport ou de l'animation et **35% étaient en emploi** dans ces domaines avant d'entrer en formation.

D'autre part, 21% étaient demandeurs d'emploi et 36% étaient étudiants ou en formation.

Situation des diplômés pendant la formation

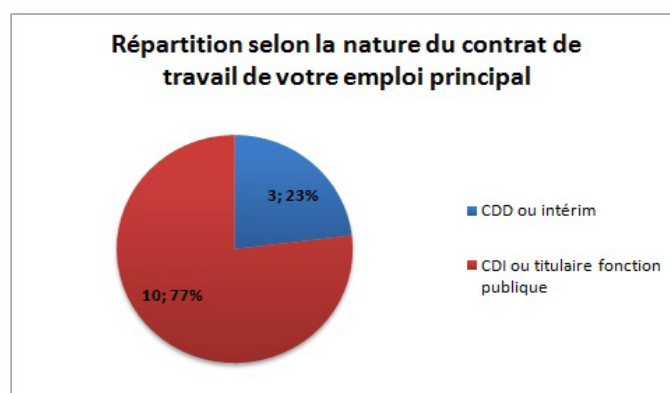
La moitié des répondants ont suivi leur formation par la voie de l'apprentissage, deux personnes ont bénéficié d'une VAE et aucun n'a obtenu de dispense ou d'équivalence partielle ou totale.

Les moyens de financement les plus fréquents sont une aide de l'employeur ou l'OPCA en premier lieu, puis un financement personnel ou familial, une aide du Conseil régional, une aide des Services de l'Etat.

Situation des diplômés 7 mois après l'obtention de leur diplôme

En ce qui concerne la situation professionnelle après l'obtention du diplôme, une seule personne s'est déclarée demandeur d'emploi et en emploi partiel, les 13 autres sont en emploi au moment de l'enquête. Parmi ces derniers, 12 diplômés ont un emploi en lien direct avec le diplôme obtenu et une personne a un emploi en lien avec les compétences acquises lors de la formation.

Ils sont majoritairement en CDI, à temps plein et un peu plus d'1/3 d'entre eux sont en contrat aidé.



Le poste majoritairement occupé est celui d'**entraîneur, initiateur sportif**. Ils sont **54% à travailler dans la structure d'accueil de leur formation**.

Concernant les employeurs, ce sont généralement des associations composées de 2 à 4 salariés.

A retenir...

En 2016, 424 diplômes ont été délivrés par la DRDJSCS dont la quasi totalité sont des BPJEPS (91%) et une très large majorité du champ sportif (78%).

Malgré un taux de retour significatif (45%), la population interrogée reste faible et rend les interprétations fragiles en matière d'insertion professionnelle.

L'enquête montre toutefois que les diplômés sont globalement originaires de la région et titulaires d'un diplôme de niveau BAC au moins.

73% des diplômés en BPJEPS se déclarent en emploi, en lien direct avec le diplôme.

Le CDI et le temps plein représentent la norme, pour un poste d'animateur ou éducateur.

Il est à noter que la structure d'accueil de la formation devient ou reste l'employeur dans de nombreux cas (39% BPJEPS, 54% DEJEPS).



Glossaire

AAN : Activités Aquatiques et de la Natation

AC : Animation Culturelle

AE : Activités Equestres

AGFF : Activités Gymniques de la Forme et de la Force

APT : Activités Physiques pour Tous

AS : Animation Sociale

ASC : Activités Sports Collectifs

BAFA : Brevet d'Aptitude aux Fonctions d'Animateur

BAFD : Brevet d'Aptitude aux Fonctions de Directeur

BAPAAT : Brevet d'Aptitude Professionnelle d'Assistant Animateur Technicien

BPJEPS : Brevet Professionnel de la Jeunesse, de l'Education Populaire et du Sport

DEJEPS : Diplôme d'Etat de la Jeunesse, de l'Education Populaire et du Sport

DESJEPS : Diplôme d'Etat Supérieur de la Jeunesse, de l'Education Populaire et du Sport

DPTR : Développement de Projets, Territoires et Réseaux

JJ : Judo-jujitsu

LTP : Loisirs Tous Publics

OF : Organisme de Formation

VAE : Validation des Acquis de l'Expérience

Nous remercions toutes les personnes ayant répondu à l'enquête.

**Vous retrouverez toutes les informations concernant les diplômes sur le site de la DRDJSCS
Centre-Val de Loire - Loiret à l'adresse ci-dessous :**

<http://centre-val-de-loire.drdjscs.gouv.fr>

DRDJSCS Centre-Val de Loire - Loiret :

122 rue du faubourg Banner CS 74204
45042 Orléans Cedex 1

Directrice de la publication :

Sylvie HIRTZIG
Directrice régionale et départementale
de la Jeunesse, des Sports et de la Cohésion Sociale

Conception :

Pôle d'Appui Transversal et Territorial
Pôle Certification Formation

Réalisation :

Noémie LE BRAZIDEC
Marc MONJARET
Sandrine TROADEC
Delphine VERRET