

# STATISTIQUES ET INDICATEURS

## LES DEMANDEURS D'EMPLOI INDEMNISÉS

EN CENTRE-VAL DE LOIRE AU 31 DÉCEMBRE 2016



### Le nombre de demandeurs d'emploi indemnisés augmente de 0,8% sur un an<sup>(1)</sup>

Au 31 décembre 2016, 126 500 demandeurs d'emploi étaient indemnisés, soit +0,8% sur un an [cf. tableau 1].

Les bénéficiaires de l'Assurance chômage représentent 83% des personnes indemnisées en décembre 2016. Ces effectifs sont stables sur un an. Le nombre de demandeurs d'emploi indemnisés au titre d'une allocation de formation en Assurance chômage augmente de 36% sur un an. Le nombre d'allocataires en contrat de sécurisation professionnelle (CSP) diminue de 23,5% sur un an [cf. tableau 1].

Les bénéficiaires des allocations d'Etat représentent 14,5% des personnes indemnisées en décembre 2016. Ces effectifs diminuent de 4,1% sur un an [cf. tableau 1].

Xavier Vega  
Service Statistiques, Études et Évaluation

Tableau 1

#### DEMANDEURS D'EMPLOI INDEMNISÉS PAR TYPE D'ALLOCATION

	Décembre 2015	Décembre 2016	Variation annuelle	Répartition
<b>Assurance chômage</b>	105 085	105 091	0.0%	83.1%
dont formation*	3 403	4 638	36.3%	3.7%
dont CSP*	3 551	2 717	-23.5%	2.1%
<b>État</b>	19 062	18 281	-4.1%	14.5%
dont formation	848	866	2.2%	0.7%
Autres***	1 360	3 096	127.7%	2.4%
<b>Total indemnisés</b>	125 507	126 470	0.8%	100.0%

Données brutes, région Centre-Val de Loire

Source: Pôle emploi Centre-Val de Loire

\* Les formations réalisées dans le cadre du dispositif CSP sont comptabilisées dans la ligne « dont CSP », mais pas dans la ligne « dont formation »

\*\*\* Convention de gestion Pôle emploi (ARE-CG), AREF-CG, Rémunération Formation Pôle emploi (RFPE)

**MONTANT MENSUEL MOYEN**  
**1 000 €**  
DÉCEMBRE 2016

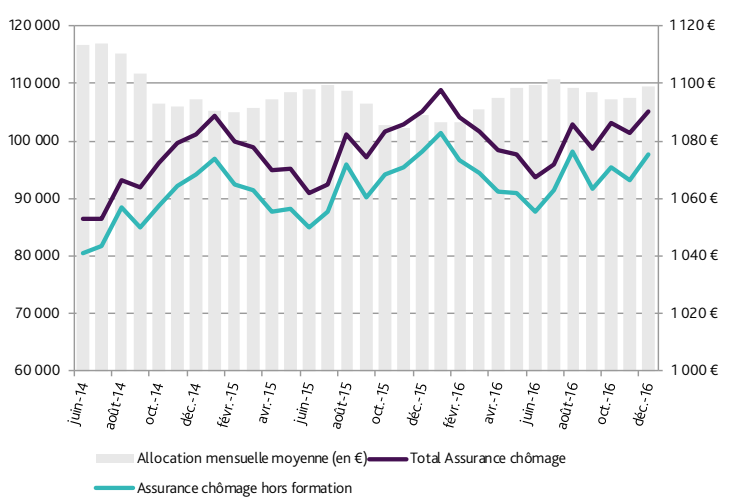
**DURÉE MOYENNE D'INDEMNISATION**  
**14 mois**  
DÉCEMBRE 2016

## Montant de l'indemnisation et ancienneté

Les demandeurs d'emploi perçoivent, au titre de l'allocation chômage, l'équivalent d'une indemnité mensuelle<sup>(1)</sup> de 1 099 € en moyenne [cf. graphique 1]. Cette moyenne est de 1 000€ si l'on considère l'ensemble des demandeurs d'emploi indemnisés. Le montant de l'ASS est plafonné à 488€ par mois<sup>(2)</sup>.

En moyenne les demandeurs d'emploi sont indemnisés pendant une durée de 14 mois. Les bénéficiaires de l'ASS sont indemnisés en moyenne 48 mois [cf. graphique 2].

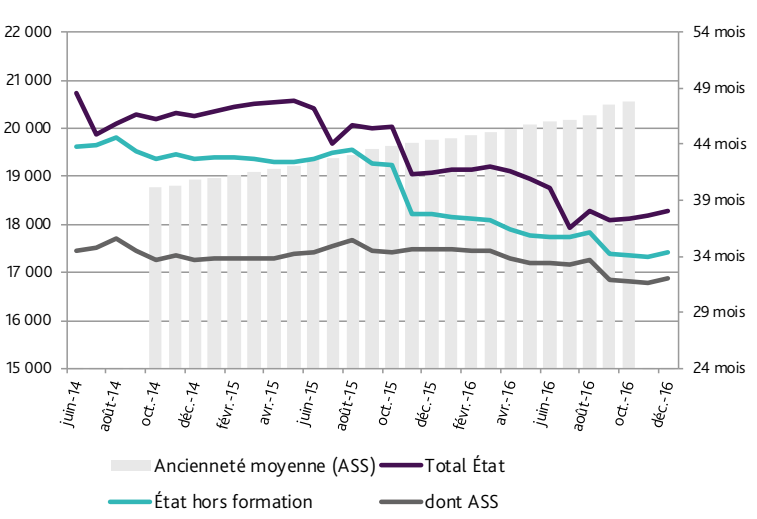
**Graphique 1**  
**DEMANDEURS D'EMPLOI INDEMNISÉS AU TITRE DE L'ASSURANCE CHÔMAGE**



**MONTANT MENSUEL MOYEN AU TITRE DE L'ASSURANCE CHÔMAGE**  
**1 099 €**  
DÉCEMBRE 2016

Données brutes Source: Pôle emploi Centre-Val de Loire

**Graphique 2**  
**DEMANDEURS D'EMPLOI INDEMNISÉ AU TITRE D'UNE ALLOCATION D'ÉTAT**



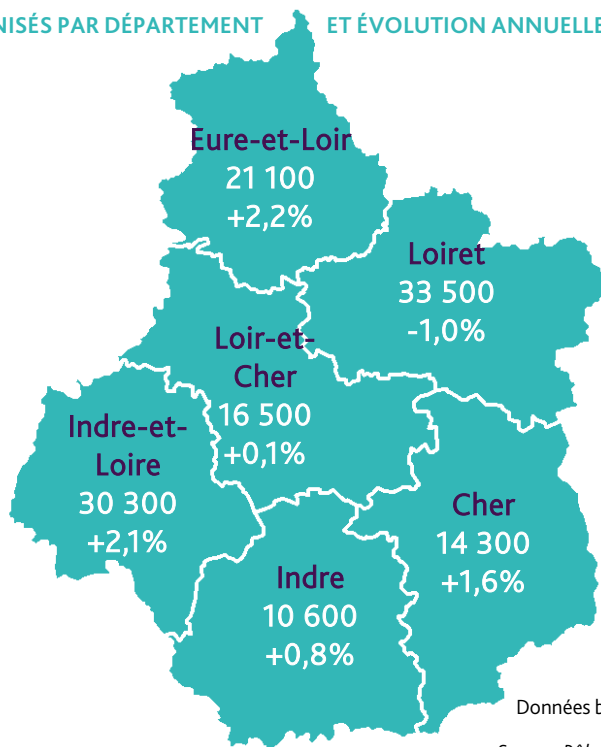
**DURÉE MOYENNE D'INDEMNISATION EN ASS**  
**48 mois**  
DÉCEMBRE 2016

Données brutes Source: Pôle emploi Centre-Val de Loire

1. Calcul sur la base d'une indemnité journalière rapportée à un mois de 30 jours  
2. 16,27€ par jour soit 488,10€ pour un mois de 30 jours

# Demandeurs d'emploi indemnisés par département et bassin d'emploi

Carte 1  
DEMANDEURS D'EMPLOI INDEMNISÉS PAR DÉPARTEMENT ET ÉVOLUTION ANNUELLE



Données brutes à fin décembre 2016

Source: Pôle emploi Centre-Val de Loire

Tableau 2  
DEMANDEURS D'EMPLOI INDEMNISÉS PAR BASSIN D'EMPLOI

	Décembre 2015	Décembre 2016	Variation annuelle	Poids dans la région (1)	dont Assurance Chômage (1)	dont ASS (1)
<b>Cher</b>	<b>14 094</b>	<b>14 315</b>	<b>1.6%</b>	<b>11.3%</b>	<b>11 190</b>	<b>2 551</b>
Bourges	8 004	8 171	2.1%	6.5%	6 431	1 370
Vierzon	2 345	2 365	0.8%	1.9%	1 772	499
Aubigny-sur-Nère	1 652	1 679	1.6%	1.3%	1 395	245
Saint-Amand-Montrond	2 093	2 100	0.3%	1.7%	1 592	437
<b>Eure-et-Loir</b>	<b>20 658</b>	<b>21 114</b>	<b>2.2%</b>	<b>16.7%</b>	<b>17 811</b>	<b>2 683</b>
Chartres	9 665	9 837	1.8%	7.8%	8 482	1 091
Dreux	6 826	7 008	2.7%	5.5%	5 849	938
Châteaudun	2 487	2 540	2.1%	2.0%	2 065	383
Nogent-le-Rotrou	1 680	1 729	2.9%	1.4%	1 416	271
<b>Indre</b>	<b>10 563</b>	<b>10 650</b>	<b>0.8%</b>	<b>8.4%</b>	<b>8 430</b>	<b>1 684</b>
Argenton-sur-Creuse	3 036	3 075	1.3%	2.4%	2 443	513
Châteaoux	5 788	5 860	1.2%	4.6%	4 578	920
Issoudun	1 739	1 715	-1.4%	1.4%	1 408	252
<b>Indre-et-Loire</b>	<b>29 706</b>	<b>30 319</b>	<b>2.1%</b>	<b>24.0%</b>	<b>25 724</b>	<b>3 494</b>
Amboise	3 445	3 520	2.2%	2.8%	3 000	387
Chinon	2 441	3 944	61.6%	3.1%	3 394	406
Loches	2 441	2 422	-0.8%	1.9%	2 020	332
Tours	20 003	20 433	2.1%	16.2%	17 310	2 368
<b>Loir-et-Cher</b>	<b>16 472</b>	<b>16 492</b>	<b>0.1%</b>	<b>13.0%</b>	<b>13 797</b>	<b>2 196</b>
Blois	9 496	9 493	0.0%	7.5%	8 056	1 151
Vendôme	3 237	3 276	1.2%	2.6%	2 711	465
Romorantin	3 737	3 723	-0.4%	2.9%	3 029	579
<b>Loiret</b>	<b>33 848</b>	<b>33 504</b>	<b>-1.0%</b>	<b>26.5%</b>	<b>28 089</b>	<b>4 243</b>
Montargis	7 076	7 142	0.9%	5.6%	5 590	1 221
Gien	3 750	3 701	-1.3%	2.9%	3 063	540
Orléans	19 595	19 324	-1.4%	15.3%	16 589	2 072
Pithiviers	3 418	3 329	-2.6%	2.6%	2 841	409
<b>Région Centre-Val de Loire</b>	<b>125 507</b>	<b>126 470</b>	<b>0.8%</b>	<b>100.0%</b>	<b>105 091</b>	<b>16 862</b>

Données brutes

Source: Pôle emploi Centre-Val de Loire

## Sources et définitions

En fonction d'un certain nombre de critères (références de travail, âge, motif de fin de contrat de travail, ressources,...) un demandeur d'emploi peut se voir ouvrir un droit en Assurance chômage ou en solidarité-Etat, ou être en formation ou en contrat de sécurisation professionnelle (suite à un licenciement économique). Un demandeur d'emploi est alors soit indemnisé au titre de ce droit, soit momentanément non indemnisé (délai d'attente, différé, exercice d'une activité, prise en charge par la Sécurité Sociale). Cette publication porte sur les demandeurs d'emploi effectivement indemnisés en fin de mois, c'est-à-dire percevant au moins un euro le dernier jour du mois.

### LE GROUPEMENT DES ALLOCATIONS PRÉSENTÉES DANS CETTE NOTE EST LE SUIVANT :

- **Assurance chômage** : Allocation d'Aide au Retour à l'Emploi (ARE), ARE différé (intermittents du spectacle)
- **Formation / Assurance chômage** : Allocation d'Aide au Retour à l'Emploi-Formation (AREF), AREF différé
- **Contrat de sécurisation professionnelle (CSP)** : Allocation de Sécurisation Professionnelle (y compris formation), ASP taux ARE (y compris formation)
- **Etat** : Allocation de Solidarité Spécifique (ASS), Allocation Temporaire d'Attente 2 (ATA, anciens détenus et salariés expatriés), Allocation Equivalent Retraite (AER), Allocation Transitoire de Solidarité (ATS), Allocation du Fonds Spécifique Provisoire (AFSP)
- **Formation / Etat** : Rémunération de Fin de Formation (RFF), Allocation Spécifique de Solidarité-Formation (ASSF)
- **Autres** : Convention de gestion Pôle emploi (ARE-CG), AREF-CG, Rémunération Formation Pôle emploi (RFPE). Les conventions de gestion concernent les employeurs publics qui ont la charge financière de l'indemnisation chômage de leurs agents mais en confient la gestion administrative à Pôle emploi. La RFPE est une allocation de formation versée aux demandeurs d'emploi qui suivent une formation conventionnée par Pôle emploi ou une POE, et qui n'ont pas de droit à l'AREF ou à l'ASP (Allocation de Sécurisation Professionnelle pour les bénéficiaires d'un Contrat de Sécurisation Professionnelle) le jour où ils entrent en formation.

Comme chaque année les coefficients de correction pour variations saisonnières et les coefficients permettant d'estimer les statistiques provisoires ont été réestimés.

Des précisions sur les sources et le calcul du nombre de personnes indemnisées, ainsi que des séries par allocations détaillées, brutes et CVS, France Métropolitaine et France entière sont disponibles sur Internet sur le lien suivant : [production des données mensuelles](#).

Directeur de la publication  
Jean-Marc Vermorel

Directeur de la rédaction  
Cyril Seguin

Réalisation  
Service Statistiques, Études et Évaluation / Direction de la Stratégie et des Relations Extérieures

Pôle emploi Centre-Val de Loire  
3A rue Pierre-Gilles de Gennes – Bât. B  
45 035 Orléans Cedex 1

[www.pole-emploi.org](http://www.pole-emploi.org)

